

Básico em PDCA e Gestão por Indicadores

Portal
IDEA
.com.br



Análise de Resultados e Ações Corretivas

Na primeira aula do segundo módulo, entramos em uma fase crítica do ciclo PDCA: a análise de resultados e a implementação de ações corretivas. Este módulo se concentra em avaliar o impacto das ações executadas durante a fase "D" e em garantir que qualquer desvio em relação aos objetivos seja abordado de maneira eficaz.

A Importância da Análise de Resultados:

A análise de resultados é o ponto de partida do segundo módulo do curso. Nesta fase, é crucial avaliar se as ações implementadas durante a fase de Execução atingiram os objetivos estabelecidos na fase de Planejamento. Aqui estão os aspectos-chave desta etapa:

1. Avaliação de Métricas: As métricas e indicadores definidos anteriormente são avaliados para medir o impacto das ações. Isso envolve comparar os resultados reais com as metas estabelecidas.

2. Identificação de Sucesso e Desvios: Durante a análise, é importante reconhecer tanto as áreas em que as metas foram alcançadas quanto aquelas em que houve desvios significativos.

3. Aprendizado Contínuo: A análise de resultados não é apenas uma avaliação final; também é uma oportunidade de aprendizado. Identificar o que funcionou e o que não funcionou é fundamental para futuras melhorias.

Ações Corretivas e Preventivas:

Uma vez que os resultados tenham sido analisados, a próxima etapa é a implementação de ações corretivas e, quando apropriado, ações preventivas. Aqui estão os principais pontos relacionados a essa fase:

- **Correção de Desvios:** Se a análise revelar desvios em relação aos objetivos, ações corretivas são implementadas para trazer o processo de volta aos trilhos. Isso pode envolver ajustes nos planos, realocação de recursos ou mudanças nas práticas.

- **Prevenção de Recorrências:** Além de corrigir desvios, é importante identificar as causas subjacentes dos problemas e implementar ações preventivas para evitar que eles ocorram novamente no futuro.

Comunicação e Envolvimento da Equipe:

A comunicação eficaz desempenha um papel fundamental nesta fase. A equipe deve estar ciente dos resultados da análise e das ações que serão tomadas. O envolvimento da equipe na identificação de soluções e na implementação das ações corretivas é valioso, pois aumenta o comprometimento e a aceitação das mudanças.

A Flexibilidade como Aliada:

A flexibilidade é uma qualidade essencial ao lidar com desvios e ao implementar ações corretivas. À medida que a situação evolui, os planos podem precisar de ajustes para garantir que as ações sejam eficazes.

Esta fase é crucial para garantir que os objetivos sejam alcançados e que a organização esteja em constante busca de melhoria. À medida que avançamos neste módulo, lembre-se de que a análise de resultados não é apenas uma avaliação final; é uma oportunidade de aprendizado e uma base para a implementação de ações corretivas e preventivas eficazes. O PDCA é um processo dinâmico que visa a melhoria contínua, e esta fase desempenha um papel crucial nesse processo.

Análise de Resultados - Avaliando o Sucesso das Ações

Esta é uma etapa crucial para avaliar se as ações implementadas durante a fase de Execução foram eficazes na busca dos objetivos estabelecidos na fase de Planejamento.

A Avaliação como Ponte para a Melhoria:

A análise de resultados é o ponto intermediário do ciclo PDCA, onde as organizações podem verificar se estão no caminho certo em direção às melhorias desejadas. Aqui estão os elementos-chave deste tópico:

1. Avaliação das Métricas Estabelecidas: Durante esta fase, é fundamental analisar as métricas e indicadores que foram definidos na fase de Planejamento. Essas métricas podem incluir metas de desempenho, eficiência operacional, qualidade do produto ou serviço, entre outras.

2. Comparação com Metas e Objetivos: A análise envolve comparar os resultados reais obtidos com as metas e objetivos previamente estabelecidos. Isso permite avaliar o quão próximo ou distante a organização está de atingir suas metas.

3. Identificação de Sucesso e Desvios: Durante a análise, é importante reconhecer tanto as áreas em que as metas foram alcançadas como aquelas em que houve desvios significativos. Compreender o que está funcionando e o que não está é essencial para a melhoria contínua.

Aprendizado Contínuo e Tomada de Decisões Informadas:

A análise de resultados não é apenas uma avaliação final; é uma oportunidade de aprendizado. Aqui estão algumas considerações importantes:

- Identificação de Causas Raiz: Se os resultados não estiverem de acordo com as metas, é fundamental identificar as causas subjacentes dos desvios. Isso pode envolver uma análise detalhada para entender por que as coisas não saíram como o planejado.

- Ajuste de Estratégias: Com base nas descobertas da análise, as estratégias e planos podem precisar de ajustes. Isso pode incluir revisões nos processos, realocação de recursos ou mudanças nas práticas.

- Tomada de Decisões Informadas: A análise de resultados fornece uma base sólida para a tomada de decisões informadas. Em vez de tomar decisões com base em suposições, a organização pode confiar em dados e fatos concretos.

Comunicação Transparente:

A comunicação eficaz desempenha um papel fundamental durante a análise de resultados. É importante compartilhar os resultados e conclusões com todas as partes interessadas, garantindo que todos estejam cientes do progresso e das áreas que exigem atenção.

É por meio dessa análise que as organizações podem avaliar o sucesso de suas ações e determinar se estão no caminho certo para alcançar seus objetivos. A análise não é apenas uma avaliação, mas também uma oportunidade de aprendizado e alicerce para a implementação de ações corretivas e preventivas eficazes. À medida que avançamos neste módulo, lembre-se de que a análise de resultados é uma ferramenta valiosa na busca da melhoria contínua e na tomada de decisões informadas.

Ações Corretivas e Preventivas - Corrigindo o Curso

No segundo tópico da primeira aula do segundo módulo, abordaremos as ações corretivas e preventivas no contexto do ciclo PDCA. Após a análise de resultados, esta fase é crucial para ajustar o curso e garantir que a organização esteja em direção à melhoria contínua.

Corrigindo Desvios com Ações Corretivas:

As ações corretivas são medidas tomadas para corrigir desvios identificados durante a análise de resultados. Esses desvios podem envolver resultados insatisfatórios, não conformidades ou problemas que surgiram durante a execução. Aqui estão os elementos-chave deste tópico:

- 1. Identificação de Causas Raiz:** Para implementar ações corretivas eficazes, é fundamental identificar as causas raiz dos desvios. Isso envolve uma investigação detalhada para entender por que os problemas ocorreram.
- 2. Desenvolvimento de Planos de Ação:** Com base na identificação das causas raiz, são desenvolvidos planos de ação específicos para corrigir os problemas. Esses planos devem ser detalhados, atribuindo responsabilidades, prazos e recursos necessários.
- 3. Implementação e Acompanhamento:** As ações corretivas são então implementadas e acompanhadas de perto para garantir que elas estejam resolvendo os problemas de maneira eficaz e dentro do prazo.

Prevenindo Recorrências com Ações Preventivas:

As ações preventivas, por outro lado, visam evitar a repetição de problemas no futuro. Aqui estão as principais considerações relacionadas a ações preventivas:

- **Identificação de Riscos Potenciais:** O primeiro passo para ações preventivas eficazes é identificar riscos potenciais que podem levar a problemas futuros. Isso pode envolver uma análise aprofundada dos processos e uma avaliação de possíveis pontos fracos.

- **Desenvolvimento de Estratégias Preventivas:** Com base na identificação de riscos, estratégias preventivas são desenvolvidas. Isso pode incluir mudanças nos processos, treinamento da equipe, implementação de melhores práticas ou aprimoramentos tecnológicos.

- **Monitoramento Contínuo:** As ações preventivas não são um esforço único; elas exigem monitoramento contínuo para garantir que os riscos permaneçam sob controle e que não surjam problemas futuros.

Comunicação e Envolvimento da Equipe:

A comunicação eficaz e o envolvimento da equipe são fundamentais durante a implementação de ações corretivas e preventivas. A equipe deve estar ciente das ações em andamento e ser envolvida na solução de problemas e na prevenção de recorrências.

Flexibilidade e Aprendizado Contínuo:

A flexibilidade é importante tanto na implementação de ações corretivas quanto preventivas. À medida que a organização avança, pode ser necessário ajustar os planos com base nas mudanças nas circunstâncias ou novas informações.

O segundo tópico desta aula ressalta a importância das ações corretivas e preventivas no ciclo PDCA. Estas etapas são essenciais para corrigir desvios identificados durante a análise de resultados e para evitar a recorrência de problemas no futuro. A implementação eficaz de ações corretivas e preventivas exige uma abordagem sistemática, comunicação clara e aprendizado contínuo. Lembre-se de que a busca pela melhoria contínua no PDCA não termina na análise de resultados, mas continua com a implementação de ações eficazes para corrigir e prevenir problemas.

Portal
IDEA
.com.br

Comunicação Estratégica e Avaliação de Eficácia

No terceiro tópico da primeira aula do segundo módulo, abordaremos a importância da comunicação estratégica e da avaliação da eficácia das ações corretivas e preventivas no contexto do ciclo PDCA. Esta etapa é vital para garantir que as melhorias implementadas sejam bem compreendidas e avaliadas adequadamente.

Comunicação Estratégica:

A comunicação eficaz desempenha um papel crucial na disseminação das informações sobre as ações corretivas e preventivas em toda a organização. Aqui estão os principais elementos deste tópico:

- 1. Clareza de Mensagens:** As mensagens relacionadas às ações implementadas devem ser claras e compreensíveis para todos os envolvidos. É importante evitar jargões técnicos excessivos e explicar o propósito das ações de maneira acessível.
- 2. Identificação de Stakeholders:** É necessário identificar todas as partes interessadas que serão afetadas pelas ações corretivas e preventivas. Isso inclui funcionários, clientes, fornecedores e outros parceiros comerciais.
- 3. Canais de Comunicação Adequados:** Utilizar os canais de comunicação apropriados é fundamental. Algumas informações podem ser mais bem transmitidas em reuniões presenciais, enquanto outras podem ser compartilhadas por meio de relatórios escritos, e-mails ou outras ferramentas digitais.

Avaliação de Eficácia:

A avaliação da eficácia das ações corretivas e preventivas é essencial para determinar se elas estão cumprindo seu propósito e gerando melhorias reais. Aqui estão os principais aspectos relacionados a esta fase:

- **Definição de Critérios de Sucesso:** Antes de implementar as ações, é importante definir critérios claros de sucesso. Isso permite que a organização avalie de maneira objetiva se as ações estão alcançando os resultados desejados.

- **Coleta de Dados e Métricas:** Para avaliar a eficácia, é necessário coletar dados e métricas relevantes. Isso pode incluir medições de desempenho, indicadores-chave de desempenho (KPIs) e feedback dos stakeholders.

- **Comparação com Objetivos:** A avaliação envolve comparar os resultados reais com os objetivos estabelecidos. Se os critérios de sucesso não forem alcançados, é importante identificar as razões por trás disso.

Aprendizado Contínuo e Ajustes:

A avaliação de eficácia não é apenas uma verificação final, mas também uma oportunidade de aprendizado contínuo. Se os resultados não estiverem de acordo com o esperado, a organização deve estar disposta a fazer ajustes nas ações e nas estratégias.

Comunicar eficazmente as ações implementadas e avaliar sua eficácia são passos críticos para garantir que as melhorias sejam bem compreendidas e que a organização continue a se aperfeiçoar. Lembre-se de que a comunicação clara e a avaliação objetiva são fundamentais para o sucesso das ações corretivas e preventivas, permitindo que a organização ajuste seu curso e alcance a melhoria contínua desejada no ciclo PDCA.

Análise de Resultados e Ações Corretivas


Planejando Ações Corretivas e Preventivas

A segunda aula deste módulo concentra-se em como planejar e implementar ações corretivas e preventivas de maneira eficaz. Vamos abordar estratégias e metodologias que ajudarão as organizações a identificar, priorizar e resolver problemas de maneira estruturada e orientada para a melhoria.

Os Tópicos Abordados na Aula 2 Incluem:

- 1. Priorização de Problemas:** Como identificar e priorizar problemas com base em sua gravidade e impacto nos objetivos organizacionais.
- 2. Desenvolvimento de Planos de Ação:** Como criar planos de ação claros, atribuindo responsabilidades, prazos e recursos para corrigir problemas identificados e prevenir sua recorrência.
- 3. Implementação Eficaz:** Estratégias para garantir que as ações corretivas e preventivas sejam implementadas de maneira eficaz, envolvendo a equipe e comunicando claramente os objetivos.
- 4. Acompanhamento e Avaliação:** Como monitorar o progresso das ações planejadas e avaliar sua eficácia em relação aos critérios de sucesso definidos.
- 5. Aprendizado Contínuo:** A importância de aprender com as ações implementadas, ajustar os planos conforme necessário e usar os resultados para impulsionar a melhoria contínua.

A ênfase está em como planejar e implementar essas ações de forma estruturada e orientada para a melhoria. À medida que avançamos neste módulo, lembre-se de que o PDCA é uma ferramenta poderosa para alcançar a melhoria contínua em qualquer organização, e a capacidade de identificar, planejar e implementar ações eficazes é fundamental para esse processo.



Priorização de Problemas

Identificando e Classificando Desafios

A priorização de problemas é uma habilidade fundamental para a gestão eficaz da melhoria contínua.

Identificação de Desafios:

O primeiro passo na priorização de problemas é identificar e reconhecer os desafios que a organização enfrenta. Esses desafios podem variar desde problemas operacionais até questões estratégicas de alto nível. A identificação de desafios pode ocorrer por meio de:

- **Coleta de Dados:** Utilizar dados quantitativos e qualitativos para identificar problemas e tendências.
- **Feedback dos Stakeholders:** Ouvir as preocupações e opiniões dos funcionários, clientes e outras partes interessadas.
- **Análise de Processos:** Examinar os processos organizacionais para identificar ineficiências ou gargalos.

Classificação de Problemas:

Após identificar os desafios, é importante classificá-los com base em critérios relevantes. Isso ajuda a determinar quais problemas merecem atenção imediata e quais podem ser tratados em uma fase posterior. A classificação pode ser feita considerando fatores como:

- **Impacto:** Avaliar o quão significativamente um problema afeta os objetivos da organização e suas operações.

- **Urgência:** Determinar a rapidez com que um problema precisa ser resolvido com base em sua gravidade e consequências imediatas.

- **Recorrência:** Identificar se um problema é um evento único ou uma questão crônica que requer atenção constante.

- **Custos Associados:** Analisar os custos diretos e indiretos relacionados a cada problema.


Definição de Critérios de Priorização:

Uma parte crítica da priorização de problemas é a definição de critérios de priorização claros. Esses critérios podem variar de acordo com a organização e o contexto, mas devem ser objetivos e mensuráveis. Por exemplo, a organização pode decidir priorizar problemas com base em seu impacto financeiro, potencial de melhoria de processos ou satisfação do cliente.

Tomada de Decisão Baseada em Dados:

A priorização de problemas deve ser uma decisão baseada em dados e fatos, não em suposições ou preferências pessoais. Isso envolve a coleta e análise cuidadosa de informações relevantes para cada problema identificado.

Identificar e classificar desafios de forma objetiva e baseada em dados ajuda a organização a direcionar seus recursos e esforços para as áreas que mais precisam de atenção. A capacidade de priorizar problemas de maneira eficaz é essencial para a gestão de melhoria contínua e a busca constante por excelência operacional.



Desenvolvimento de Planos de Ação

Estratégias para Corrigir e Prevenir Problemas

Esses planos são essenciais para corrigir problemas identificados durante a análise de resultados e prevenir a recorrência de problemas no futuro.

Estruturação dos Planos de Ação:

Desenvolver um plano de ação eficaz requer uma abordagem estruturada e abrangente. Aqui estão os principais componentes que devem ser considerados:

- 1. Objetivos Claros:** Cada plano de ação deve ter um objetivo claro e específico. Isso envolve a definição do que se deseja alcançar com a implementação do plano.
- 2. Responsabilidades Designadas:** É importante atribuir responsabilidades específicas a membros da equipe para garantir que as ações sejam executadas de maneira eficaz.
- 3. Prazos Definidos:** Estabelecer prazos é fundamental para garantir que as ações sejam concluídas dentro do cronograma desejado.
- 4. Recursos Necessários:** Identificar os recursos necessários, como pessoal, orçamento e tecnologia, é essencial para garantir que o plano seja viável.
- 5. Medições de Progresso:** Definir indicadores-chave de desempenho (KPIs) para acompanhar o progresso do plano de ação e garantir que ele esteja produzindo resultados positivos.

6. Estratégias e Táticas: Descrever as estratégias e táticas específicas que serão usadas para alcançar os objetivos do plano.

Abordagens para Desenvolvimento de Planos de Ação:

Existem várias abordagens e metodologias que podem ser usadas para desenvolver planos de ação eficazes. Algumas delas incluem:

- **PDCA (Plan-Do-Check-Act):** A estrutura do ciclo PDCA pode ser aplicada para desenvolver planos de ação que incluam etapas de planejamento, execução, verificação e ajuste.

- **5W2H: Esta abordagem se baseia em responder a sete perguntas-chave:** What (O quê), Why (Por quê), Where (Onde), When (Quando), Who (Quem), How (Como) e How much (Quanto custa). Isso ajuda a garantir que todos os aspectos do plano sejam considerados.

- **Diagrama de Ishikawa (Espinha de Peixe ou Diagrama de Causa e Efeito):** Essa ferramenta ajuda a identificar as causas subjacentes de um problema e pode ser usada para desenvolver ações corretivas direcionadas às causas raiz.

Comunicação e Envolvimento da Equipe:

A comunicação eficaz e o envolvimento da equipe são fundamentais durante o desenvolvimento e a implementação de planos de ação. A equipe deve entender claramente o plano e seu papel na execução.

A Flexibilidade como Aliada:

Planos de ação podem precisar de ajustes à medida que são implementados. A organização deve estar disposta a adaptar os planos com base em novas informações ou mudanças nas circunstâncias.

Esses planos são a espinha dorsal das ações corretivas e preventivas, ajudando a organização a corrigir problemas e prevenir a recorrência de desafios no futuro. A capacidade de estruturar, comunicar e implementar planos de ação de forma eficaz é essencial para o sucesso da melhoria contínua no PDCA.

The logo for Portal IDEA .com.br is centered on the page. It features a large, light blue hexagonal shape with a grid pattern of darker blue and white squares. The text "Portal IDEA .com.br" is overlaid on the hexagon in a grey, sans-serif font. "Portal" is on the top line, "IDEA" is on the second line in a larger font size, and ".com.br" is on the third line.

Portal
IDEA
.com.br

Implementação Eficaz

Transformando Planos em Ações Concretas

Após a fase de desenvolvimento de planos, esta etapa é fundamental para garantir que as ações corretivas e preventivas sejam executadas com sucesso.

A Execução como Elo Essencial:

A implementação eficaz é onde os planos de ação se tornam realidade. É o ponto em que as estratégias e táticas delineadas são postas em prática para corrigir problemas e prevenir recorrências. Abaixo estão os principais pontos a serem considerados neste tópico:

- 1. Atribuição de Responsabilidades Claras:** Cada membro da equipe envolvido na implementação deve ter papéis e responsabilidades claramente definidos. Isso evita confusões e garante que todas as partes saibam o que se espera delas.
- 2. Acompanhamento de Prazos e Recursos:** É fundamental garantir que os prazos sejam cumpridos e que os recursos necessários estejam disponíveis conforme planejado. O acompanhamento rigoroso é essencial para manter o progresso do plano.
- 3. Comunicação Aberta e Efetiva:** A comunicação contínua é crucial durante a implementação. Os membros da equipe devem ser atualizados sobre o progresso, obstáculos e mudanças de curso, se necessário.
- 4. Resolução de Problemas em Tempo Real:** À medida que a implementação avança, podem surgir desafios inesperados. A equipe deve ser capaz de identificar e resolver problemas em tempo real para manter o plano no caminho certo.

Envolvimento da Equipe:

O envolvimento ativo da equipe desempenha um papel crítico na implementação eficaz. A equipe deve estar comprometida com os objetivos do plano de ação e ser capacitada para executar as tarefas atribuídas. Além disso, a equipe pode oferecer insights valiosos à medida que o plano é executado.

A Flexibilidade como Necessidade:

A flexibilidade é importante durante a implementação, pois os planos podem precisar de ajustes à medida que novas informações surgem ou à medida que as circunstâncias mudam. A organização deve estar disposta a fazer adaptações para manter a eficácia.

Monitoramento Contínuo:

Durante a implementação, é essencial monitorar o progresso em relação aos indicadores-chave de desempenho (KPIs) e aos critérios de sucesso definidos. O monitoramento contínuo ajuda a garantir que o plano está no caminho certo e produzindo os resultados desejados.

O terceiro tópico desta aula destaca a importância da implementação eficaz de planos de ação no ciclo PDCA. A execução bem-sucedida é onde as estratégias planejadas se transformam em ações concretas que corrigem problemas e evitam recorrências. O comprometimento da equipe, uma comunicação aberta e o monitoramento contínuo são elementos-chave para garantir que os planos sejam implementados de maneira eficaz e que as melhorias sejam alcançadas. A implementação eficaz é um passo crucial em direção à melhoria contínua no PDCA.

Análise de Resultados e Ações Corretivas


Avaliação de Eficácia e Aprendizado Contínuo

Esta fase é fundamental para medir o sucesso das melhorias e aprimorar ainda mais os processos.

Os Tópicos Abordados na Aula 3 Incluem:

- 1. Avaliação de Resultados:** Como medir e comparar os resultados reais com os objetivos definidos para determinar se as ações implementadas foram eficazes.
- 2. Análise de Causas de Falhas e Sucessos:** A importância de entender as causas subjacentes dos resultados, tanto positivos quanto negativos, para ajustar estratégias futuras.
- 3. Feedback dos Stakeholders:** Como coletar feedback dos funcionários, clientes e outras partes interessadas para avaliar a eficácia das ações e identificar áreas de melhoria.
- 4. Aprendizado Contínuo:** Como usar os resultados da avaliação para ajustar planos e estratégias, bem como para promover uma cultura de melhoria contínua na organização.
- 5. Tomada de Decisões Informadas:** A importância de tomar decisões baseadas em dados e fatos ao ajustar as estratégias e planos futuros.

Esta fase é essencial para garantir que as ações corretivas e preventivas implementadas estejam produzindo os resultados desejados e para identificar oportunidades de melhoria adicional. O PDCA é um processo dinâmico e cíclico, e a avaliação de eficácia desempenha um papel fundamental na condução da organização em direção à melhoria contínua e à excelência operacional.



Avaliação de Resultados

Medindo o Sucesso das Ações

Esta fase é crítica para determinar se as ações corretivas e preventivas implementadas foram eficazes em atingir os objetivos estabelecidos. Vamos explorar como medir o sucesso das ações e interpretar os resultados.

Avaliação Objetiva:

A avaliação de resultados é um processo objetivo que envolve a coleta de dados relevantes e a comparação dos resultados reais com as metas e objetivos definidos. Aqui estão os principais aspectos a serem considerados:

- 1. Métricas de Desempenho:** Durante a fase de planejamento, métricas de desempenho específicas são definidas como critérios de sucesso. Essas métricas podem variar de acordo com os objetivos, mas geralmente são quantificáveis e mensuráveis.
- 2. Coleta de Dados:** Para avaliar a eficácia das ações, é necessário coletar dados reais relacionados às métricas de desempenho. Isso pode incluir dados financeiros, dados de produção, feedback do cliente, entre outros.
- 3. Comparação com Metas:** Após a coleta de dados, os resultados reais são comparados com as metas estabelecidas durante a fase de planejamento. Essa comparação determina se as metas foram atingidas, superadas ou não alcançadas.

Identificação de Sucesso e Desafios:

A avaliação de resultados não se limita a determinar se as metas foram alcançadas. Ela também ajuda a identificar áreas de sucesso e desafios. Aqui estão algumas considerações importantes:

- **Identificação de Ganhos:** Quando os resultados superam as metas, isso é um indicativo de sucesso. Essas áreas de sucesso podem ser replicadas e aprimoradas.

- **Identificação de Desafios:** Quando os resultados não atendem às metas, é importante identificar as causas subjacentes dos desvios. Isso ajuda a determinar as ações necessárias para ajustar o curso.

- **Compreensão dos Porquês:** É crucial compreender por que os resultados foram como foram. Isso envolve a análise das causas subjacentes, sejam elas internas ou externas.


Comunicação Transparente:

A comunicação eficaz dos resultados é fundamental. As conclusões da avaliação devem ser compartilhadas de maneira transparente com todas as partes interessadas relevantes, incluindo a equipe, a alta administração e outras partes interessadas externas, como clientes e fornecedores.

Tomada de Decisões Informadas:

A avaliação de resultados fornece uma base sólida para a tomada de decisões informadas. Com base nos resultados, a organização pode determinar se as estratégias e os planos precisam ser ajustados e, se necessário, quais ações corretivas ou preventivas são necessárias.

É por meio dessa avaliação que as organizações podem medir o sucesso das ações corretivas e preventivas em relação às metas estabelecidas. A avaliação não é apenas uma verificação; é uma oportunidade de aprendizado que ajuda a organização a identificar áreas de sucesso, desafios e a tomar decisões informadas para continuar avançando em direção à melhoria contínua.



Análise de Causas de Falhas e Sucessos

Compreendendo os Porquês

Esta etapa é essencial para aprofundar a compreensão dos resultados obtidos com as ações corretivas e preventivas implementadas durante o ciclo PDCA. Vamos investigar o que deu certo, o que deu errado e por quê.

A Importância da Análise de Causas:

A análise de causas é uma ferramenta poderosa para melhorar processos e estratégias. Ela ajuda a identificar as razões por trás dos resultados obtidos, permitindo que a organização tome medidas informadas para otimizar seu desempenho. Aqui estão os principais aspectos a serem considerados:

- 1. Compreensão Profunda:** A análise de causas vai além de simplesmente observar os resultados. Ela busca entender por que esses resultados ocorreram, investigando as causas subjacentes.
- 2. Identificação de Padrões:** Ao analisar causas de falhas e sucessos, podem surgir padrões que indicam áreas de força e fraqueza na organização.
- 3. Aprendizado Contínuo:** A análise de causas é um componente fundamental do aprendizado contínuo. Ajuda a organização a identificar lições valiosas que podem ser aplicadas no futuro.

Analisando o Sucesso:

Ao analisar o sucesso, é importante:

- **Identificar as Ações-Chave:** Quais ações específicas contribuíram para o sucesso? Identificar essas ações permite que a organização as replique e as fortaleça.
- **Reconhecer Contribuições Individuais e de Equipe:** Atribuir reconhecimento à equipe e aos indivíduos cujas ações levaram ao sucesso.
- **Documentar Boas Práticas:** Registrar as boas práticas identificadas para uso futuro.

Analisando Falhas e Desvios:

Quando se analisa falhas e desvios, é crucial:

- **Identificar Causas Raiz:** Descobrir as causas subjacentes dos problemas para evitar recorrências futuras.
- **Evitar Culpar Indivíduos:** Em vez de atribuir culpa, a análise deve se concentrar em identificar falhas nos processos ou sistemas que contribuíram para os problemas.
- **Desenvolver Ações Corretivas:** Com base na análise das causas, desenvolver ações corretivas eficazes para abordar os problemas identificados.

Aprendizado Organizacional:

A análise de causas contribui para o aprendizado organizacional, permitindo que a organização se adapte e melhore continuamente. Os resultados dessa análise podem orientar a revisão e o aprimoramento de processos, políticas e estratégias.

Compreender as razões por trás dos resultados é fundamental para a melhoria contínua. A análise não apenas ajuda a identificar áreas de força e fraqueza, mas também fornece informações valiosas para tomar decisões informadas e criar um ambiente propício ao aprendizado organizacional. O ciclo PDCA é um processo dinâmico, e a análise de causas é uma ferramenta essencial para impulsionar a excelência operacional.

The logo for Portal IDEA .com.br is centered on the page. It features the text 'Portal' in a large, light grey font, 'IDEA' in a larger, bold, light grey font, and '.com.br' in a smaller, light grey font below it. The logo is set against a background of a large, light blue hexagon with a grid pattern of darker blue and white squares.

Portal
IDEA
.com.br

Feedback dos Stakeholders

Vozes Essenciais na Avaliação

As opiniões e percepções das partes interessadas desempenham um papel fundamental na melhoria contínua e na orientação das ações corretivas e preventivas.

O Papel das Partes Interessadas:

As partes interessadas incluem funcionários, clientes, fornecedores, reguladores e outros que têm interesse direto ou indireto nas operações e no desempenho da organização. Aqui estão os principais aspectos a serem considerados neste tópico:

1. Feedback Multifacetado: As partes interessadas fornecem uma variedade de perspectivas. Os funcionários podem oferecer insights sobre processos internos, enquanto os clientes podem avaliar a qualidade dos produtos e serviços. O feedback dos reguladores pode se concentrar na conformidade com os requisitos legais.

2. Fonte de Dados Valiosa: O feedback das partes interessadas é uma fonte rica de dados qualitativos que complementa as métricas de desempenho quantitativas. Essas opiniões e percepções podem revelar questões não capturadas por números.

3. Identificação de Pontos Fortes e Fracos: As partes interessadas podem identificar pontos fortes da organização que merecem reconhecimento e áreas problemáticas que requerem atenção imediata.

Coleta de Feedback:

A coleta de feedback das partes interessadas pode ocorrer de várias maneiras, incluindo:

- **Pesquisas de Satisfação do Cliente:** Questionários e pesquisas direcionadas aos clientes podem revelar suas experiências e expectativas.
- **Reuniões com Funcionários:** Conversas regulares com a equipe podem destacar desafios internos e oportunidades de melhoria.
- **Avaliações de Fornecedores:** Avaliações de fornecedores podem fornecer informações sobre a qualidade e a confiabilidade dos insumos.
- **Auditorias e Avaliações Regulatórias:** Reguladores e auditores externos fornecem avaliações críticas da conformidade e do desempenho.

Análise e Incorporação do Feedback:

Após a coleta de feedback, é fundamental analisar e interpretar os dados. Isso envolve:

- **Identificar Tendências e Padrões:** Observar tendências emergentes e padrões comuns nas respostas das partes interessadas.
- **Priorizar ações:** Com base nas percepções das partes interessadas, priorizar ações corretivas e preventivas para abordar áreas problemáticas.

- **Comunicação de Resultados:** Comunicar às partes interessadas as descobertas da análise e as ações planejadas como resultado do feedback.

Promoção de Uma Cultura de Feedback:

Encorajar um ambiente em que o feedback seja valorizado e incentivado é fundamental para a melhoria contínua. As partes interessadas devem se sentir à vontade para compartilhar suas preocupações e sugestões.

O envolvimento das partes interessadas e a coleta de suas percepções são cruciais para avaliar a eficácia das ações corretivas e preventivas e para impulsionar a melhoria contínua. As partes interessadas desempenham um papel vital na orientação da organização em direção à excelência operacional e à satisfação do cliente, tornando seu feedback uma voz essencial no processo de avaliação do PDCA.

Portal
IDEA
.com.br